



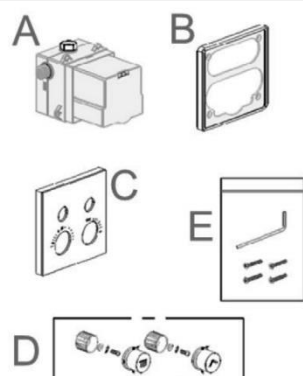
# MAXONOR

Превращает воду в удовольствие!

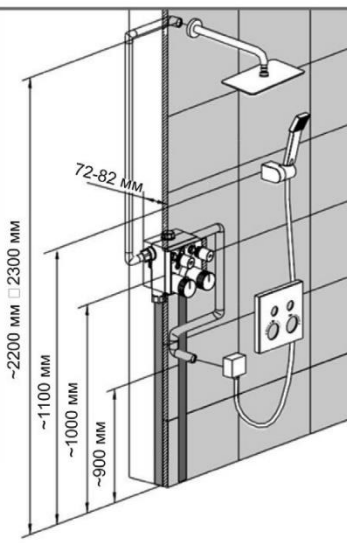
## СХЕМА УСТАНОВКИ БЛОКА УПРАВЛЕНИЯ ВСТРОЕННОЙ ДУШЕВОЙ СИСТЕМЫ

### арт. PL7899

#### ПЕРЕЧЕНЬ КОМПОНЕНТОВ

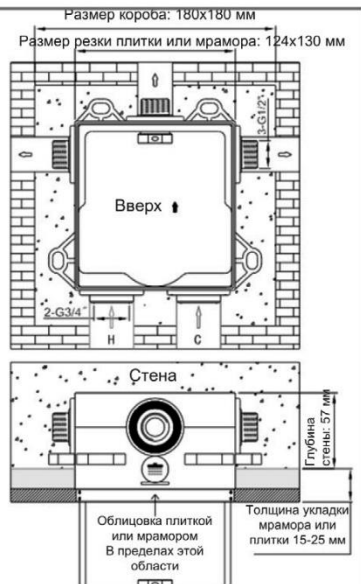


№	Наименование изделия	Кол-во	Примечание
A	Кран	1	
B	Неподвижная крышка	1	
C	Крышка	1	
D	Кнопка с символом	2	
E	Инструмент, необходимый для установки	1	



Рекомендации по установке

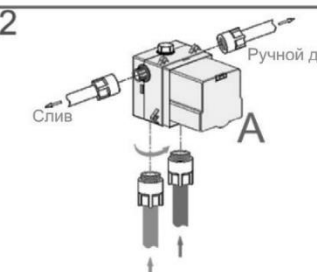
Размер короба: 180x180 мм  
Размер резки плитки или мрамора: 124x130 мм



1  **Водопроводные трубы**



Обратите внимание: Перед установкой необходимо очистить водопроводные трубы от загрязнений. Труба для горячей воды должна быть установлена слева, а для холодной – справа.


2 

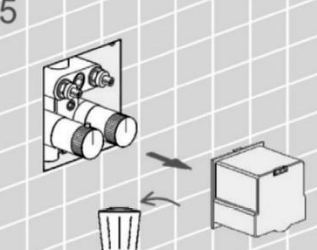
3 Утопленная часть изделия НЕ может выходить за пределы диапазона регулировки.

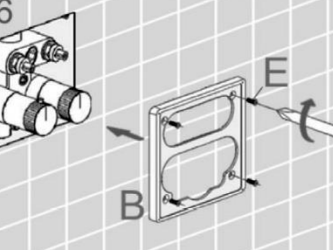


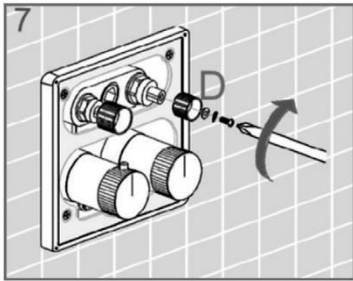
Выступающая часть изделия НЕ может выходить за пределы диапазона регулировки.

4 Диапазон регулировки размеров 0-10 мм

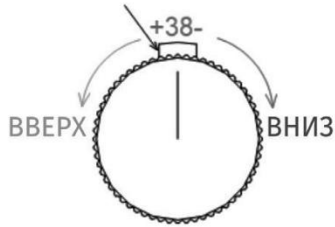


5 

6 



Предохранительная кнопка



38°C - СТАНДАРТ

