



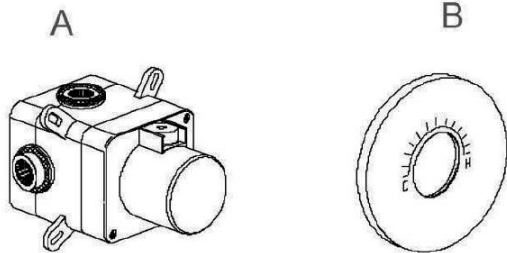
MAXONOR

Превращает воду в удовольствие!

СХЕМА УСТАНОВКИ БЛОКА УПРАВЛЕНИЯ ВСТРОЕННОЙ ДУШЕВОЙ СИСТЕМЫ

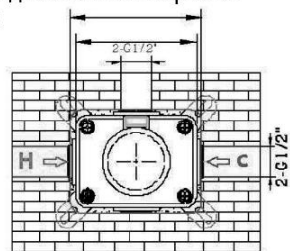
арт. PL28107

ПЕРЕЧЕНЬ КОМПОНЕНТОВ

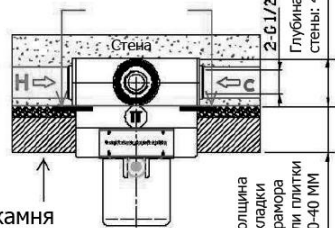


A	Корпус смесителя	1	
B	Крышка	1	

Размер присоединительной коробки:
116x90x42 мм
Размер резки
мрамора
или плитки:
106x80 мм



Подвеска позволяет закрепить скрытую
присоединительную коробку на стене.



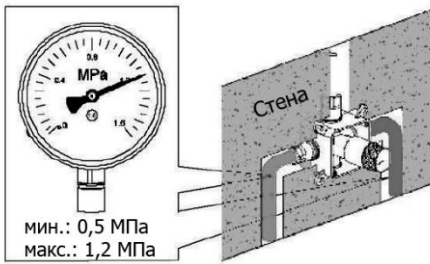
Толщина камня

Глубина
стены: 42 мм

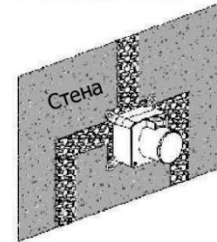


4. Проверка правильности установки

Подайте воду под давлением 0,5-1,2 МПа в течение не менее 5 минут для проверки каждого соединения.

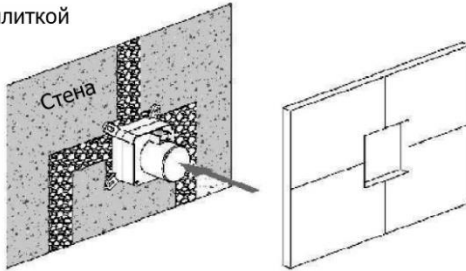


5. Заделка стены



После проверки правильности установки заделайте места прокладки труб цементным раствором.

6. Облицовка плиткой

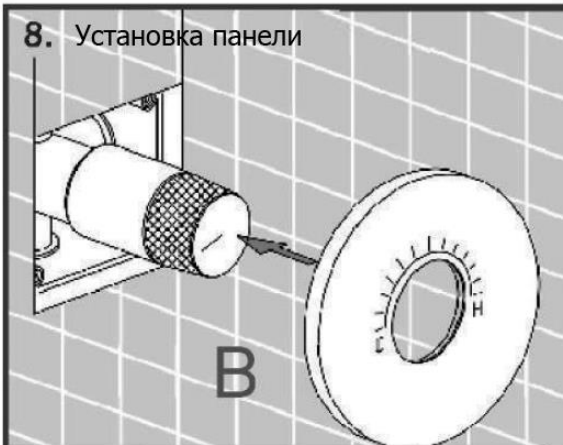


7

Снимите присоединительную коробку.



8. Установка панели



9.

